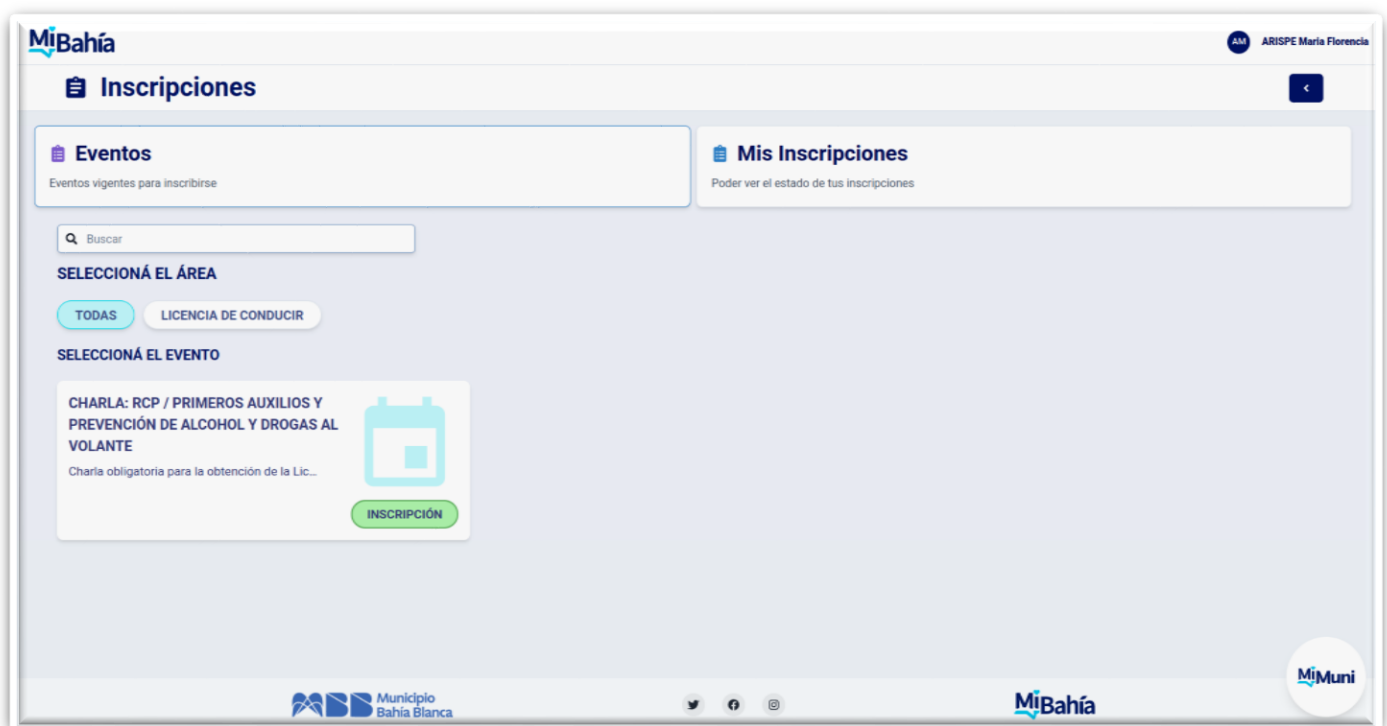


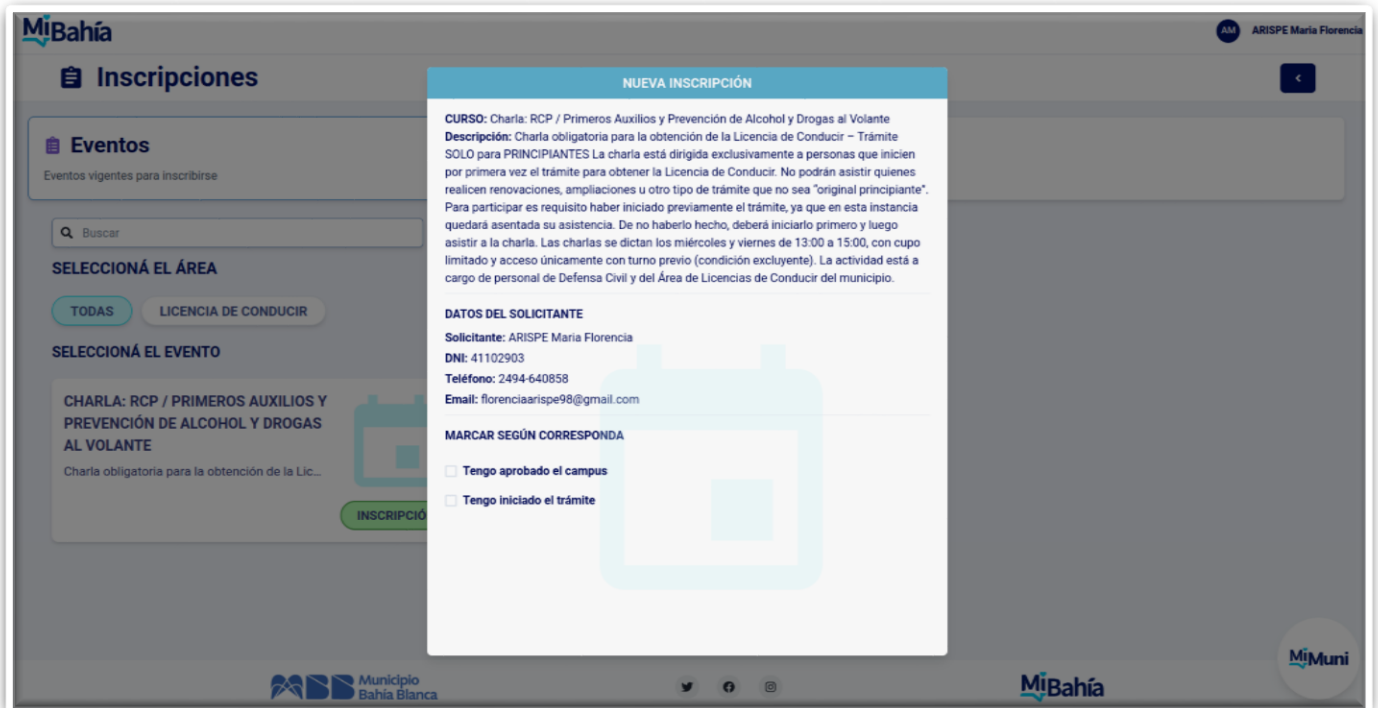
INSCRIPCIÓN A CHARLA OBLIGATORIA PARA LA OBTENCIÓN DE LA LICENCIA DE CONDUCIR

EVENTOS

En la pantalla principal, dentro de la solapa “Eventos”, se muestran las inscripciones a los distintos eventos disponibles para inscribirse. En este caso nos incumbe la *“Charla: RCP / Primeros auxilios y Prevención de alcohol y drogas al volante”*.



INSCRIPCIÓN



The screenshot shows the 'MiBahía' web portal. On the left, there's a sidebar with 'Inscripciones' and 'Eventos'. The main area displays a 'NUEVA INSCRIPCIÓN' modal window. The modal contains the following information:

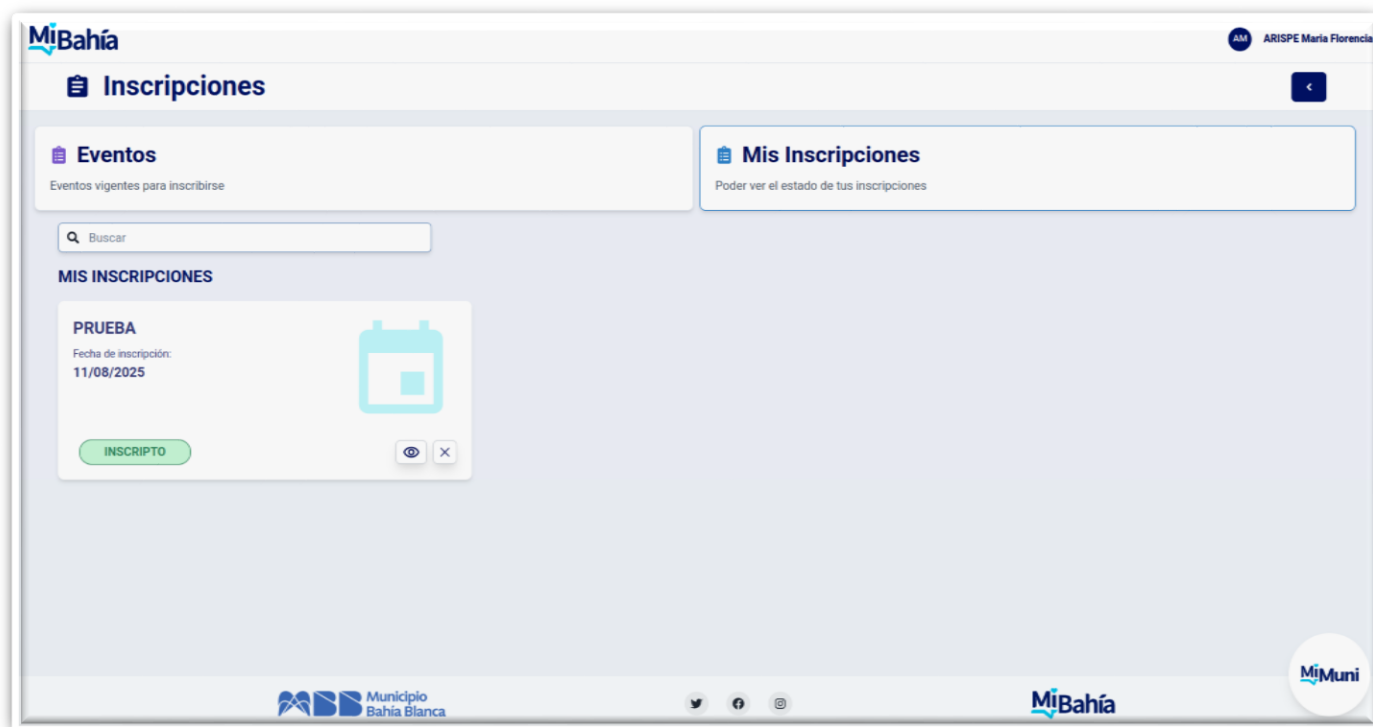
CURSO: Charla: RCP / Primeros Auxilios y Prevención de Alcohol y Drogas al Volante
Descripción: Charla obligatoria para la obtención de la Licencia de Conducir – Trámite SOLO para PRINCIPIANTES La charla está dirigida exclusivamente a personas que inicien por primera vez el trámite para obtener la Licencia de Conducir. No podrán asistir quienes realicen renovaciones, ampliaciones u otro tipo de trámite que no sea "original principiante". Para participar es requisito haber iniciado previamente el trámite, ya que en esta instancia quedará asentada su asistencia. De no haberlo hecho, deberá iniciarlo primero y luego asistir a la charla. Las charlas se dictan los miércoles y viernes de 13:00 a 15:00, con cupo limitado y acceso únicamente con turno previo (condición excluyente). La actividad está a cargo de personal de Defensa Civil y del Área de Licencias de Conducir del municipio.

DATOS DEL SOLICITANTE
Solicitante: ARISPE Maria Florencia
DNI: 41102903
Teléfono: 2494-640858
Email: florenciaarispe98@gmail.com

MARCAR SEGÚN CORRESPONDA
☐ Tengo aprobado el campus
☐ Tengo iniciado el trámite

- Al hacer clic en el botón INSCRIPCIÓN, se puede visualizar el detalle de la charla.
- Para poder inscribirse deberá tener aprobado el campus y el trámite iniciado ✓
- Se podrá visualizar las cohortes activas de dicha charla. Al hacer clic en la fecha tendrás la información completa (fechas, días, horarios)
- ¡Clic en Inscribirme y listo!

MIS INSCRIPCIONES



En la pantalla principal, dentro de la solapa “Mis inscripciones” podrás visualizar tus inscripciones.

- Al hacer clic en el ícono de “ojo”, se puede visualizar el detalle de la inscripción.
- Si se hace clic en el ícono de “cruz”, se puede cancelar la inscripción.