

Pago Electrónico

Generar un VEP (Volante Electrónico de Pago)

1. El usuario ingresa a la página Web del Municipio y emite un recibo



MUNICIPIO de **Bahía Blanca**

Portal de Rentas - Gestión Tributaria

Tasa X Mail Inmueble Comercio Rodado (Autos/Motos) Cementerio Trib

Imponible

Cancelar

Tipo	Identificación	Nombre
Inmueble	Partida : 0000007-	Nomenclatura : Dato Protegido

Cuenta Corriente

Consultar Cuenta Corriente

Emisión de Recibos

2. Presiona el botón Pago Electrónico


Se genero el recibo.23920746

Descargar / Imprimir

20180516110451RECIBODEFAULT\$ELEC\$BHI\$A4.pdf 1 / 1

MUNICIPIO de Bahía Blanca Alumb.Limp. y Cons.Via Publica

Partida : 0000007- Recibo Nro. : 0000-23920746
Dato Protegido
Dato Protegido Hoja: 1 de 1



Observaciones Inmueble Cuota Ccto. Imp/Cta Intereses Bonif. Importe
Dato Protegido 0000007- 2018-05 alc 1033.22 3.62 0.00% \$1.036.84
Redondeo Art. 36 O.P. Sto. párrafo. \$0.14
Total Capital : 1,033.22
Total Recargos : 3.62
RECIBO EMITIDO VIA WEB

3. Y mostrará los diferentes recibos generados en esa sesión

Recibos

Sel.	Recibo	Importe	Vencimiento	Leyenda
<input checked="" type="checkbox"/>	23920746	1,037.00	16/05/2018	Partida : 0000007- - Dato Protegido
Recuento: 1		1,037.00		

Cancelar

Descartar Recibos Seleccionados

Medio de Pago

InterBanking

Siguiente >

4. Seleccionamos el medio de Pago Interbanking

Recibos

Sel.	Recibo	Importe	Vencimiento	Leyenda
<input checked="" type="checkbox"/>	23920746	1,037.00	16/05/2018	Partida : 0000007- - Dato Protegido
Recuento: 1		1,037.00		

Cancelar

Descartar Recibos Seleccionados

Medio de Pago

InterBanking

* Ingrese el Nº de CUIT Solo números, sin guiones

< Anterior

Siguiente >

5. Ingresamos el CUIT de la cuenta de Interbanking sin guiones: **30544627429**

Sel.	Recibo	Importe	Vencimiento	Leyenda
<input checked="" type="checkbox"/>	23920746	1,037.00	16/05/2018	Partida : 0000007- - Dato Protegido
Recuento: 1		1,037.00		

Cancelar

Descartar Recibos Seleccionados

Medio de Pago

InterBanking

* Ingrese el Nº de CUIT Solo números, sin guiones

< Anterior

Siguiente >

6. Al presionar el botón Generar **VEP** enviaría a la entidad los datos

Recibos

Sel.	Recibo	Importe	Vencimiento	Leyenda
<input checked="" type="checkbox"/>	23920746	1,037.00	16/05/2018	Partida : 0000007- - Dato Protegido
Recuento: 1		1,037.00		

Cancelar

Descartar Recibos Seleccionados

Medio de Pago

InterBanking

Esta opción generará un número de pago electrónico, el cual se le solicitará en la entidad seleccionada.

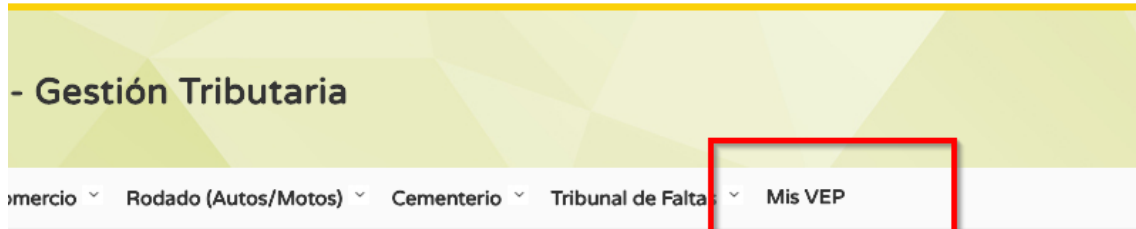
< Anterior

GENERAR VEP

Esta opción estará disponible para todo tipo de usuario (incluyendo al anónimo)

Consultar los VEP

1. Sólo los **usuarios registrados** tienen la posibilidad de visualizar los **VEP** generados en esta opción:



2. Por ejemplo:

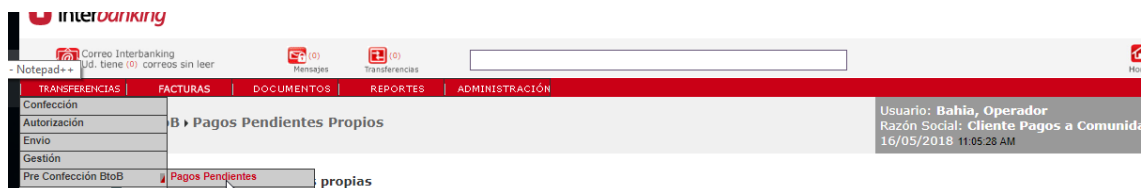
Mis VEP generados

+ Recibo Mostrador

Detalle	Entidad	Nro Vep	Estado	Fecha Envío	Importe	Fecha Cobro	Fecha Vto.	Comprobante
	InterBanking	7	Enviado	16/05/2018 10:55	\$162.00	-	16/05/2018	Comprobante
	InterBanking	6	Vencido	15/05/2018 16:31	\$162.00	-	15/05/2018	Comprobante
	InterBanking	5	Vencido	15/05/2018 13:51	\$203.00	-	15/05/2018	Comprobante
	InterBanking	4	Vencido	15/05/2018 11:33	\$203.00	-	15/05/2018	Comprobante

1 - 4

3. Luego cuando el usuario ingrese a Interbanking



4. Podrá ver cada VEP generado y realizar la transferencia.

