

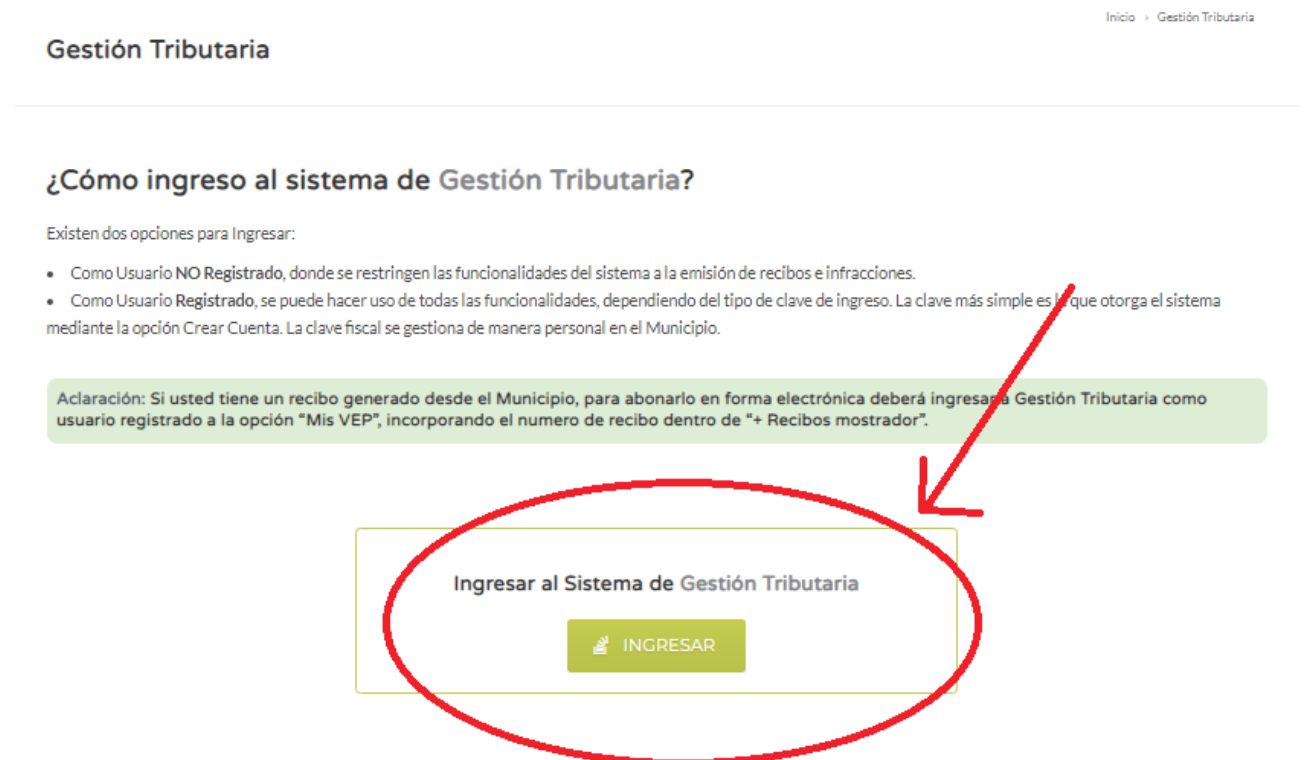
Instructivo para la compra del pliego online

1) Ingresar a la web <https://www.bahia.gob.ar/rentas/>

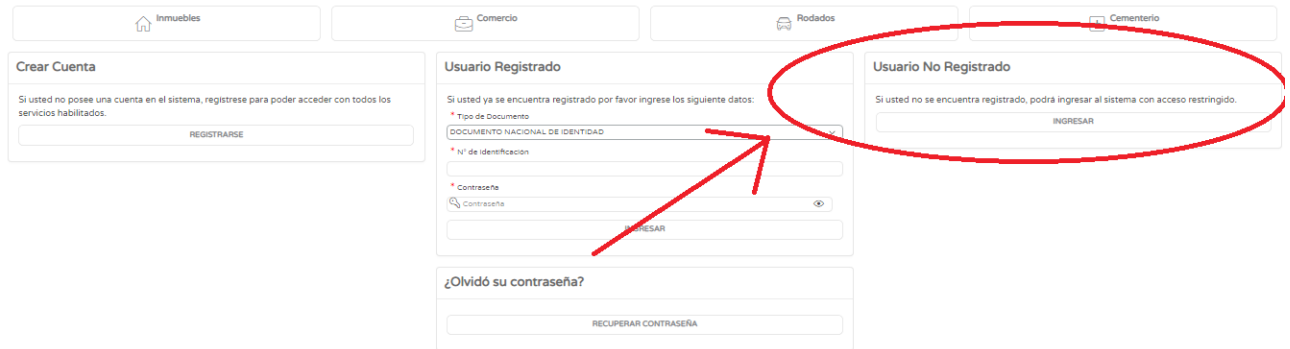
2) Gestión tributaria



3) Ingresar al Sistema de Gestión Tributaria



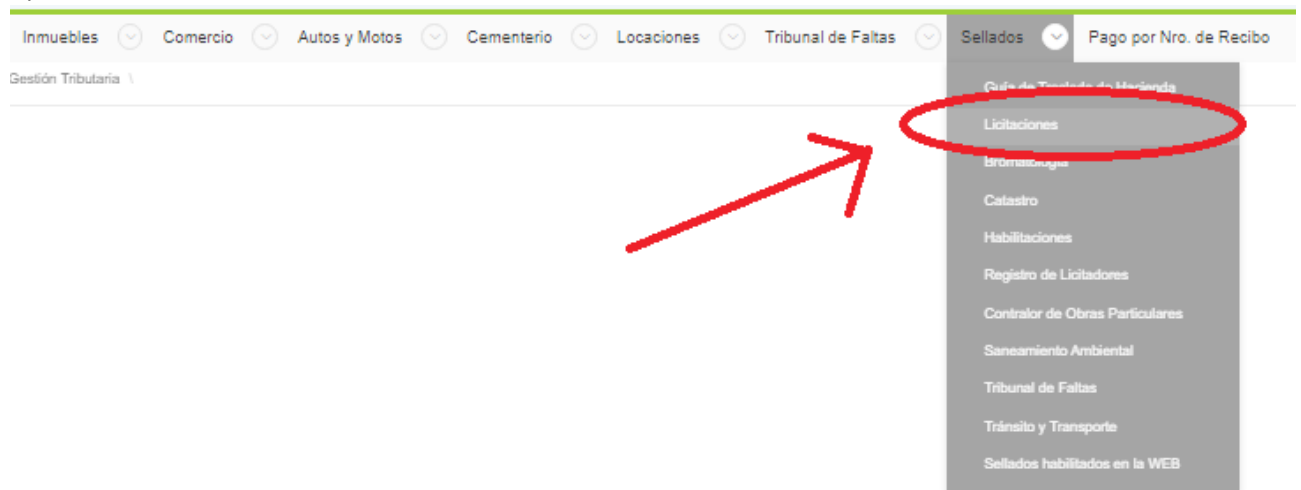
4) Ingresar como “Usuario No Registrado”



The screenshot shows a web interface with three main sections for user authentication:

- Crear Cuenta:** A section for new users with a 'REGISTRARSE' button.
- Usuario Registrado:** A section for existing users with fields for 'DOCUMENTO NACIONAL DE IDENTIDAD', 'N° de identificación', and 'Contraseña', followed by an 'INGRESAR' button. A red arrow points to this button.
- Usuario No Registrado:** A section for non-registered users with an 'INGRESAR' button. This entire section is circled in red.

5) Sellado – Licitaciones



The screenshot shows a navigation menu with the following items: Inmuebles, Comercio, Autos y Motos, Cementerio, Locaciones, Tribunal de Faltas, Sellados, and Pago por Nro. de Recibo. The 'Sellados' menu is open, showing a list of options: Guía de Tránsito de Merienda, Licitaciones, Brindis, Catastro, Habilitaciones, Registro de Licitadores, Contralor de Obras Particulares, Saneamiento Ambiental, Tribunal de Faltas, Tránsito y Transporte, and Sellados habilitados en la WEB. The 'Licitaciones' option is circled in red, and a red arrow points to it.

6) IMPORTANTE completar datos para generar boleta(Motivo de rechazo)

Nombre de la empresa, Domicilio, Nro. de Expediente de licitación, y en observaciones completar **“Compra pliego licitación xxx-xxxx-xxxx”**.

En el cuadro de “Detalle”, digitar el monto correspondiente al **0,1% del presupuesto oficial (Figura en la caratula del pliego)**.

Una vez completados los datos, dar clic en “generar”.

Observaciones:

1. Notificar la compra del pliego al mail **VIALIDADTECNICA@GMAIL.COM**
2. La impresión del pliego quedará a cargo de la empresa contratista

Algunos sellos o derechos fijos que percibe la Municipalidad pueden generarse a través de esta plataforma y pagarse electrónicamente.
Gestión Tributaria > Generador Manual
Cancelar Generar
Este pago puede ser aceptado a un detalle de los disponibles con indicación precisa de cuál es el trámite al que se aplican y su valor. Se encuentran agrupados en base al tema o área.
Este pago es irreversible y puede utilizarse una única vez.

Tenga en cuenta que si abona el sellado para obtener un certificado o un informe de libre deuda, deberá concurrir con el comprobante de pago al municipio y solicitar el certificado o inf

La verificación por parte de la municipalidad del pago efectivo del recibo puede demorar 48hs, dependiendo de la forma de pag

* Nombre xxxxxx
Domicilio xxxxxx
Nro. Expediente Licitación xxx-xxxx-xxxx
Observaciones Compra pliego licitación
Vencimiento 18/11/2022

Detalle

sel.	Artículo	Monto	Cantidad	SubTotal
<input type="checkbox"/>	SEL00110 - LICITACIONES	xxxxxx	1	0.00
<input type="checkbox"/>	%			-
<input type="checkbox"/>	%			-
<input type="checkbox"/>	%			-
<input type="checkbox"/>	%			-

Monto Fijo 0.00

Redondeo 0.00